



Licenciatura en Derecho

a distancia

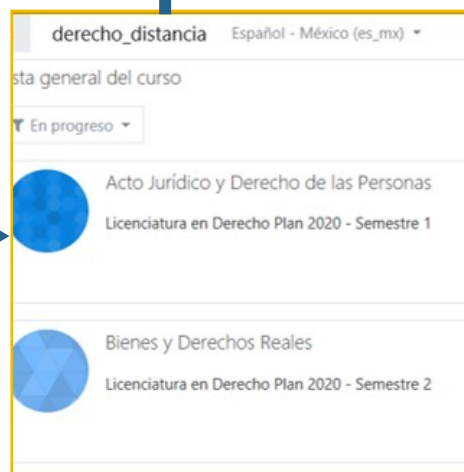
Guía de navegación



Navegación

La plataforma educativa de la Licenciatura en Derecho se encuentra estructurada en **cuatro niveles**, que van de lo general a lo particular.

1°
Acceso a
plataforma



3° Nivel
asignatura



4°
Nivel
unidad



UNIVERSIDAD NACIONAL
AVENIDA DE
MEXICO



Licenciatura en Derecho a Distancia



[Acceso a Plataforma](#) | [Licenciatura a Distancia](#)



Seleccionar Plan ▼
2020

Usuario

Contraseña

Entrar

Acceso a plataforma

Se localiza la **sección de identificación**, desde la cual accederá a la plataforma de la Licenciatura en Derecho.

Para ingresar, escriba su **nombre de usuario** (número de cuenta), su **contraseña** (fecha de nacimiento: dd/mm/aa) y elija el plan 2020.

Tablero

Una vez que ha ingresado, encontrará el **listado de asignaturas** que inscribió para cursar en el semestre. Pulse sobre el título de la asignatura que quiera estudiar.



Introducción a la Teoría del Derecho ...
Licenciatura en Derecho Plan 2020 - Semestre 1

Acto Jurídico y Derecho de las Personas ...
Licenciatura en Derecho Plan 2020 - Semestre 1
0% Completados

Derecho Romano I ...
Licenciatura en Derecho Plan 2020 - Semestre 1
0% Completados

Historia del Derecho Mexicano ...
Licenciatura en Derecho Plan 2020 - Semestre 1
0% Completados

Asignaturas

Nivel asignatura

Al ingresar a su asignatura podrá notar un **menú de navegación** en el ángulo superior izquierdo éste le permitirá desplazarse **de la asignatura elegida a su Tablero**.



Introducción a la Teoría del Derecho

Tablero / Mis cursos / int_teo_der ←

¡Bienvenido a **Introducción a la Teoría del Derecho!**

Acceso al contenido de la asignatura 

Pulse sobre el botón **Acceso al contenido de la asignatura** para ingresar a los contenidos.

Nivel asignatura

Al ingresar a los contenidos encontrará un **menú de navegación**, una **barra de herramientas**, el **área de contenidos** y un **menú de navegación lineal**.

Menú de navegación

Barra de herramientas



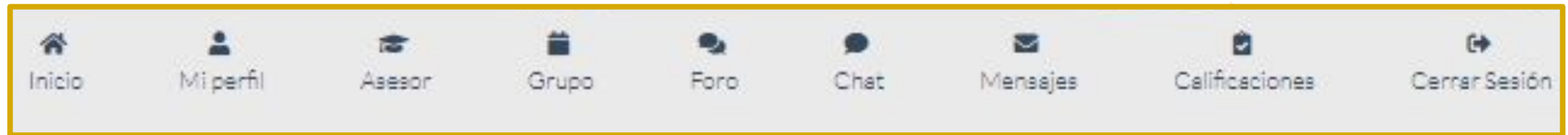
The screenshot displays the course interface with several key components highlighted by orange boxes and arrows:

- Menú de navegación:** Located at the top left, it consists of a hamburger menu icon and the word "Menú".
- Barra de herramientas:** Located at the top right, it contains a series of icons and labels: Inicio, Mi perfil, Asesor, Grupo, Foro, Chat, Mensajes, Calificaciones, and Cerrar Sesión.
- Área de contenidos:** The main content area, outlined with a dashed orange border. It features the heading "Presentación" and a central image of a man in a suit.
- Menú de navegación lineal:** Located at the bottom, it includes a left-pointing arrow, a set of page numbers (1-7) with "1" highlighted, and a right-pointing arrow labeled "Siguiete".

Nivel asignatura

Barra de herramientas

Los botones de la **barra de herramientas** le conducen a nuevos espacios.




- Inicio**
Permite regresar al inicio de los contenidos de su asignatura.
- Mi perfil**
En el cual podrá compartir y editar su información personal.
- Asesor**
Perfil de la persona que le asesora y envío de mensajes para ésta.
- Grupo**
Donde podrá establecer contacto con sus compañeros (as).
- Foro**
Espacio de intercambio de experiencias y dudas respecto de la asignatura.
- Chat**
Herramienta para establecer comunicación sincrónica entre quienes integran su grupo y quien le asesora.
- Mensajes**
Servicio de mensajería privada para quienes integran su grupo y quien le asesora.
- Calificaciones**
Podrá revisar la evaluación obtenida en cada una de sus actividades.
- Cerrar sesión**
Botón para salir de la plataforma.

Nivel asignatura

Menú de navegación lineal

En la parte inferior de cada una de las pantallas, encontrará otro tipo de navegación por medio de los botones **Anterior** y **Siguiente**, así como por el número de pantalla en el que se encuentra.



Nivel asignatura

Menú de navegación

El **menú de navegación** contiene los siguientes elementos:



Componentes generales

- Se le proporciona la presentación general de la asignatura.

Unidades

- Lista de unidades que conforman la asignatura.

Exámenes

- Le permite ingresar a los exámenes de primera y segunda vuelta.



Nivel asignatura



Menú de navegación

Al pulsar sobre el botón **Unidades** se desplegará la lista de unidades para que ingrese a la que desea estudiar.

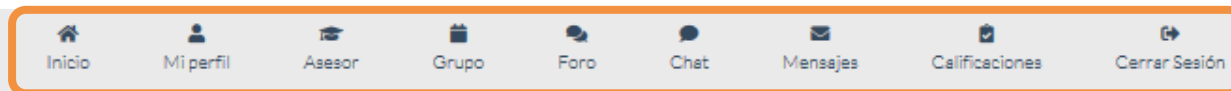
Nivel unidad

Menú de navegación

Al ingresar a los contenidos de su unidad encontrará los siguientes elementos:



Barra de herramientas →



Menú de unidad →

Unidad 1. La Teoría del Derecho | Contenido - Actividades

La Teoría del Derecho


Área de contenidos

Introducción

Estimado y estimada estudiante, bienvenido a la primera unidad de **Introducción a la Teoría del Derecho**, asignatura a través de la cual podrá conocer los elementos que componen la estructura del derecho.

La necesidad de crear un método científico del derecho que pudiera responder a las exigencias de la necesidad científica de los siglos XVIII y XIX, orilla a los doctrinarios del Derecho a crear una teoría que fuera equiparable a las teorías del método científico surgiendo así la **Teoría del Derecho**, la cual es un cimiento de lo que actualmente conocemos como el complejo jurídico.

Menú de navegación lineal →



Nivel unidad

Menú de unidad

Unidad 1. La Teoría del Derecho | Contenido - Actividades

En el **menú de unidad** encontrará los siguientes aspectos:

Contenido

Le envía al ejercicio: **¿Qué tanto sabe sobre...?**

Posteriormente, podrá estudiar la **explicación de los temas** que conforman la unidad.



Actividades

Podrá realizar su **ejercicio de repaso** para que posteriormente elabore su **experiencia de aprendizaje** y reflexione sobre sus **aprendizajes y áreas de oportunidad**.

Nivel unidad

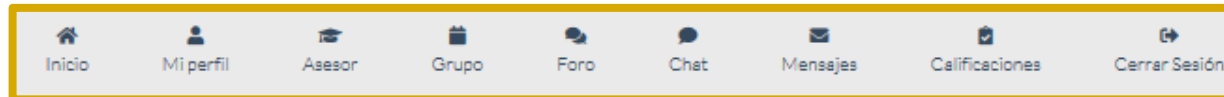
Menú de navegación, barra de herramientas y menú de navegación lineal

Es importante hacerle notar que en el **nivel unidad**, podrá utilizar los siguientes elementos de la misma forma que en el **nivel asignatura**.


Menú de navegación



Barra de herramientas



Menú de navegación lineal





Recomendaciones Requerimientos técnicos

Para el adecuado acceso y navegación en la plataforma es necesario que su computadora cuente con las siguientes características:

- ❖ Acceso a Internet.
- ❖ Memoria y disco duro suficientes para ejecutar con soltura los programas asociados a las asignaturas.
- ❖ Navegador de Internet capaz de ejecutar archivos Flash y Java versión 6 o superior.
- ❖ Lector de archivos PDF.
- ❖ Impresora.
- ❖ Audífonos de diadema.
- ❖ Cámara web.
- ❖ Antivirus actualizado.



Recomendaciones Requerimientos técnicos

Para el adecuado acceso y navegación en la plataforma es necesario que su computadora cuente con las siguientes características:

- ❖ Acceso a Internet.
- ❖ Memoria y disco duro suficientes para ejecutar con soltura los programas asociados a las asignaturas.
- ❖ Navegador de Internet capaz de ejecutar archivos Flash y Java versión 6 o superior.
- ❖ Lector de archivos PDF.
- ❖ Impresora.
- ❖ Audífonos de diadema.
- ❖ Cámara web.
- ❖ Antivirus actualizado.

¡Importante!

Es recomendable borrar el caché de su navegador cada vez que ingrese a la plataforma para una correcta visualización de todos los contenidos.